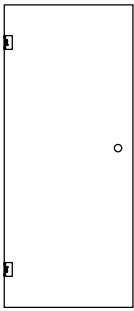


DOD-1

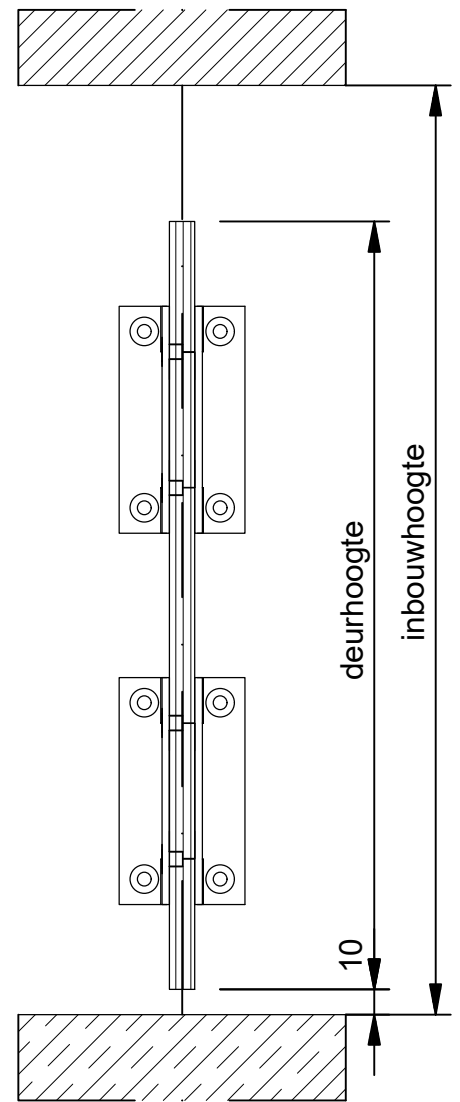


Total Glas douche-deur, type **DOD-1**,
bestaande uit 1 doordraaiende deur.

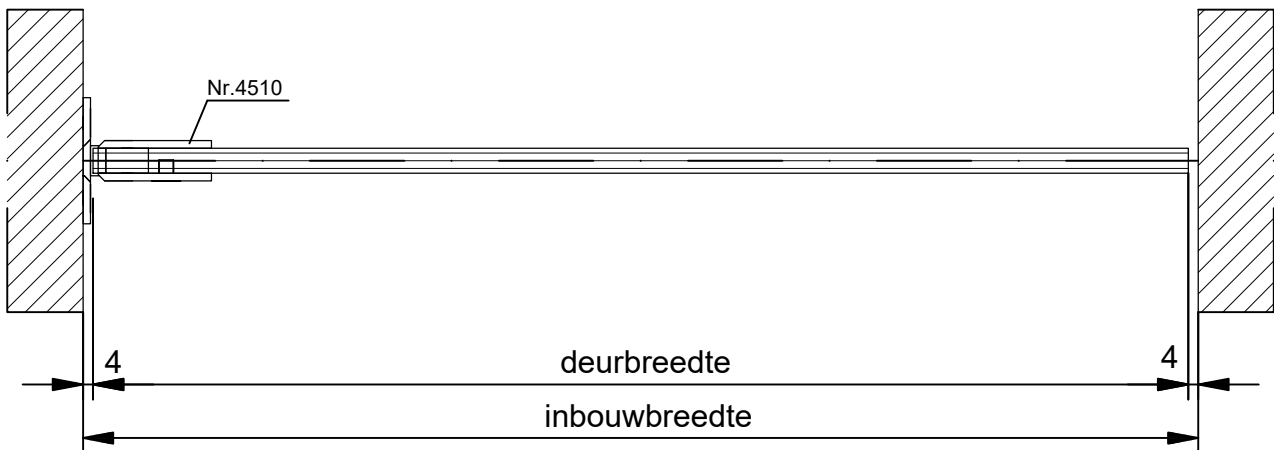
Voorzien van:

- 8 mm blank voorgespannen floatglas
- glanzend verchroomde scharnieren nr. 4510
- gat Ø 30 mm

Maximaal deurgewicht: 60 kg
 Maximale deurbreedte: 1000 mm
 Glasdikte: 8 mm en 10 mm

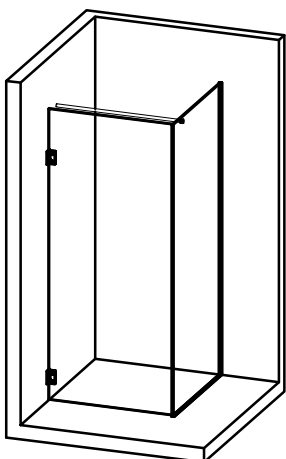


VERTICALE DOORSNEDE type DOD-1



HORIZONTALE DOORSNEDE type DOD-1

DOD-11

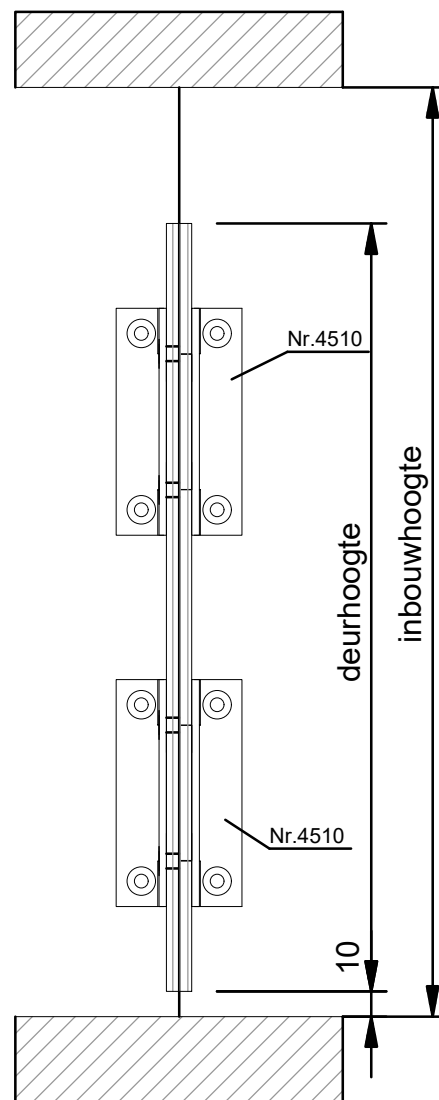


Total Glas hoekdouche cabine, type **DOD-11**, bestaande uit 1 deur en 1 vast paneel.

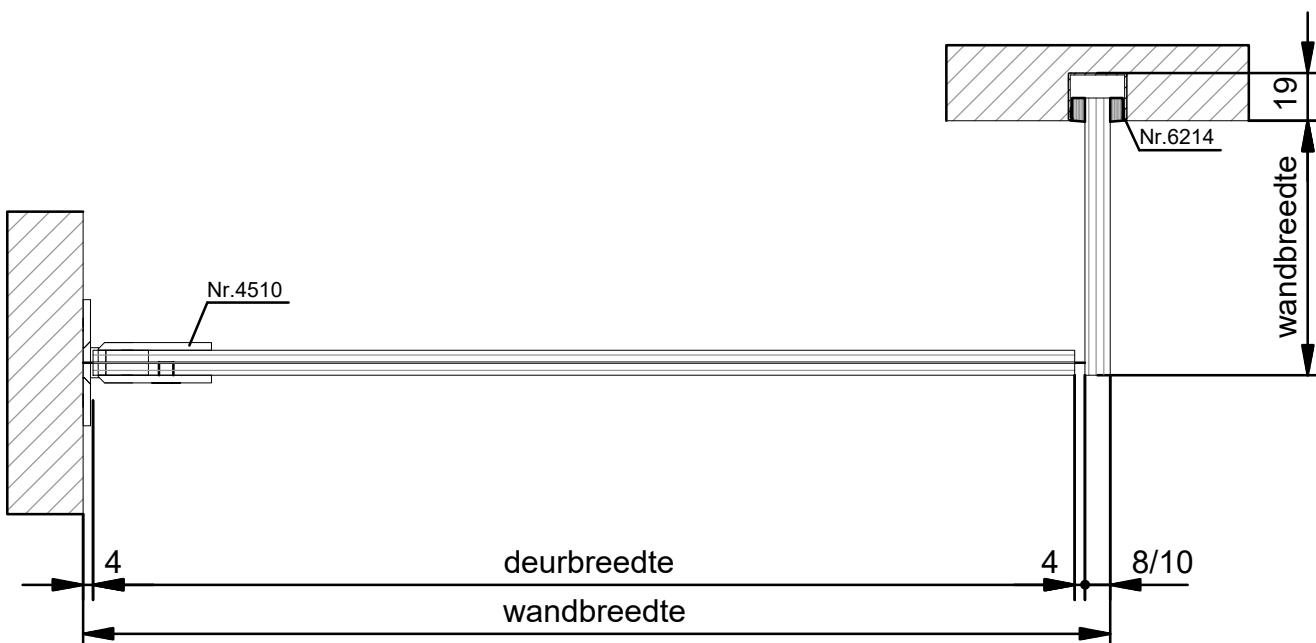
Voorzien van:

- 8 mm blank voorgespannen floatglas
- glanzend verchroomde scharnieren nr. 4510
- gat Ø 30 mm
- afstandhouder nr. 4570

Maximaal deurgewicht: 60 kg
 Maximale deurbreedte: 1000 mm
 Glasdikte: 8 mm en 10 mm

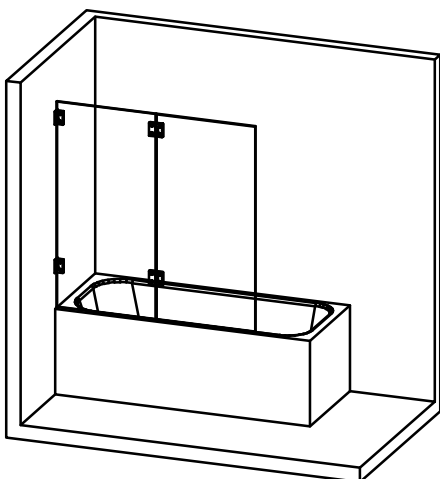


VERTICALE DOORSNEDE type DOD-11



HORIZONTALE DOORSNEDE type DOD-11

DOD-21

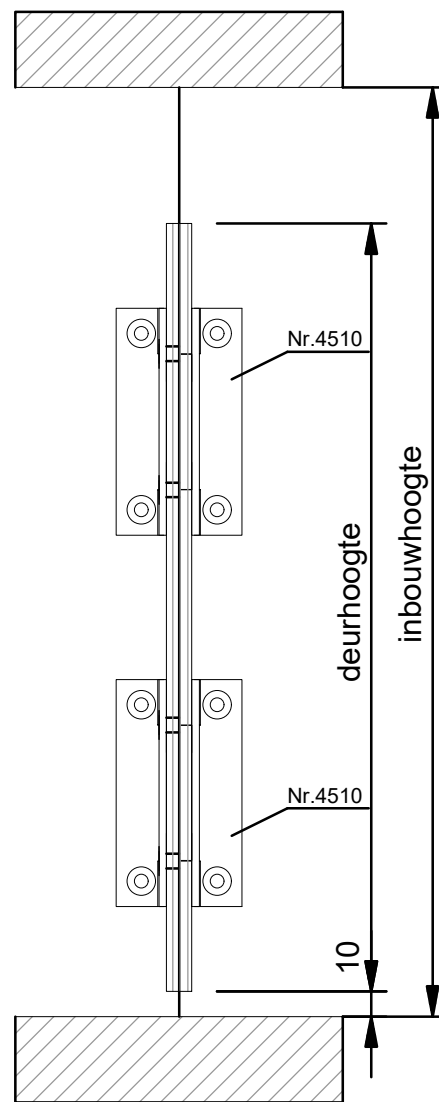


Total Glas dubbel douche/badscherm, type **DOD-21**, bestaande uit 2 deuren.

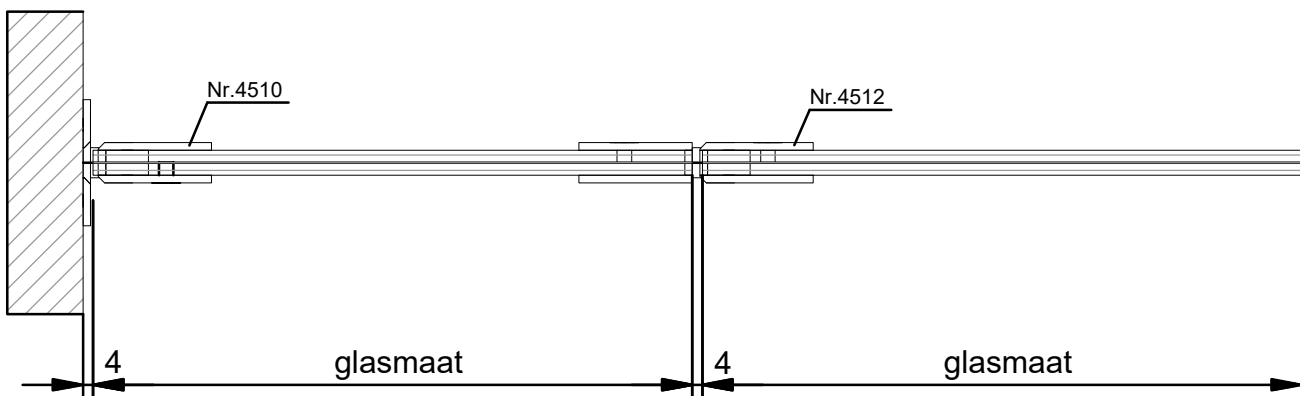
Voorzien van:

- 8 mm blank voorgespannen floatglas
- glanzend verchroomde scharnieren nr. 4510
- glanzend verchroomde scharnieren nr. 4512

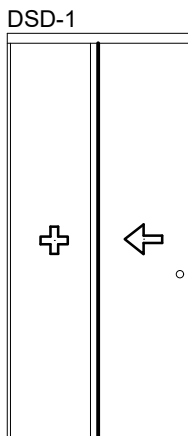
Maximaal deurgewicht: 40 kg
 Maximale deurbreedte: 650 mm
 Glasdikte: 8 mm en 10 mm



VERTICALE DOORSNEDE type DOD-21



HORIZONTALE DOORSNEDE type DOD-21

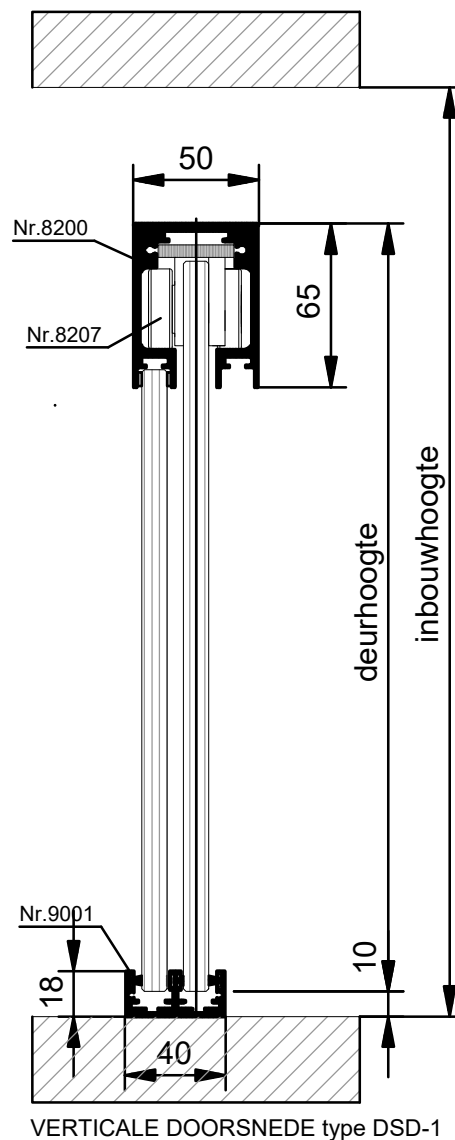


Total Glas douchedeur, type **DSD-1**, bestaande uit 1 schuifruit en 1 vaste ruit.

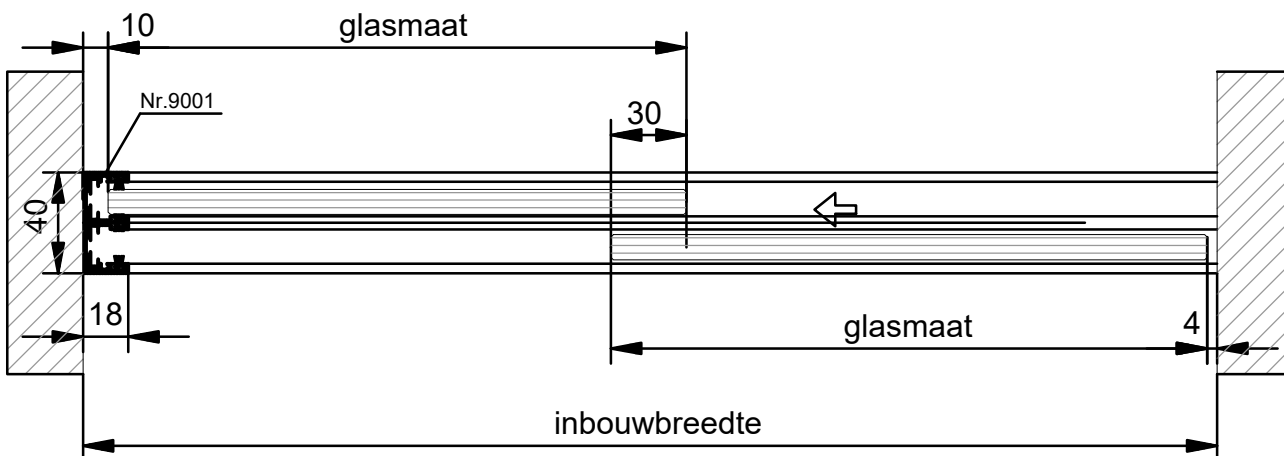
Voorzien van:

- 8 mm blank voorgespannen floatglas
- kogelgelagerde loopwagens nr. 8207
- gat Ø 30 mm
- hangrails nr. 8200 met railstoppers nr. 8203
- geleidingsprofielen (onder- en aan zijkant) nr. 9001

Maximaal deurgewicht: 120 kg
 Maximale deurbreedte: 1200 mm
 Glasdikte: 8 mm en 10 mm




VERTICALE DOORSNEDE type DSD-1



HORizontale DOORSNEDE type DSD-1

DSD-11

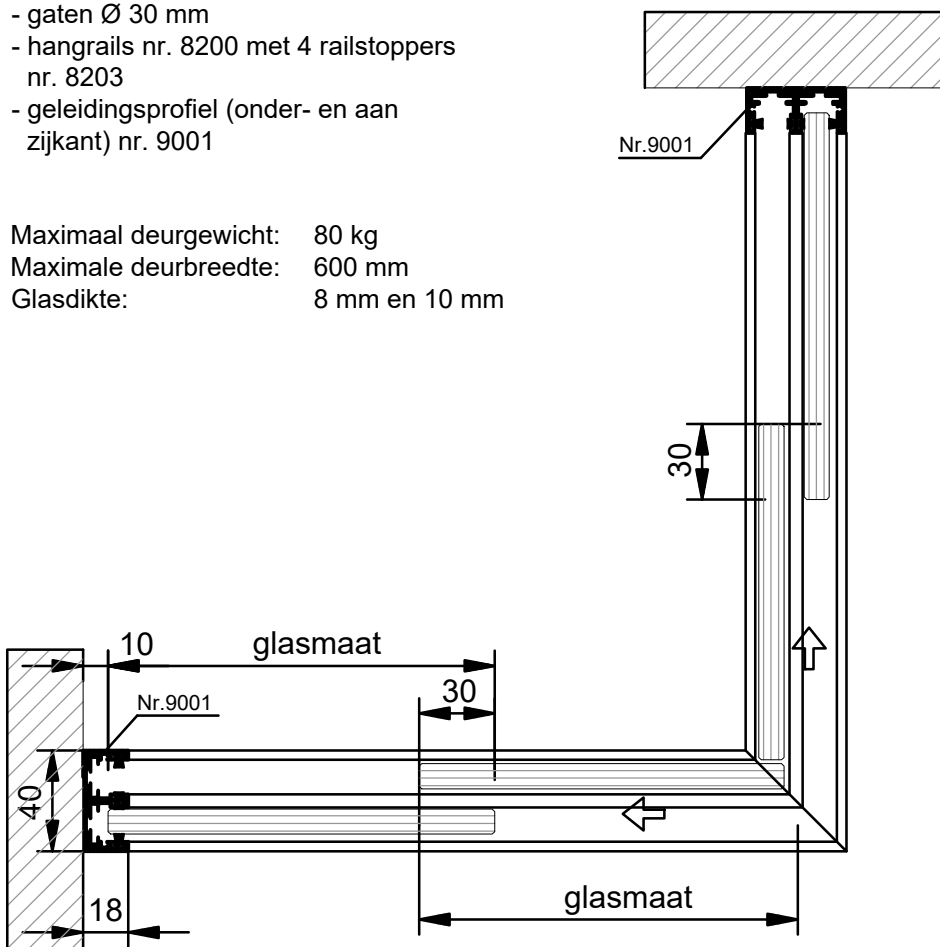
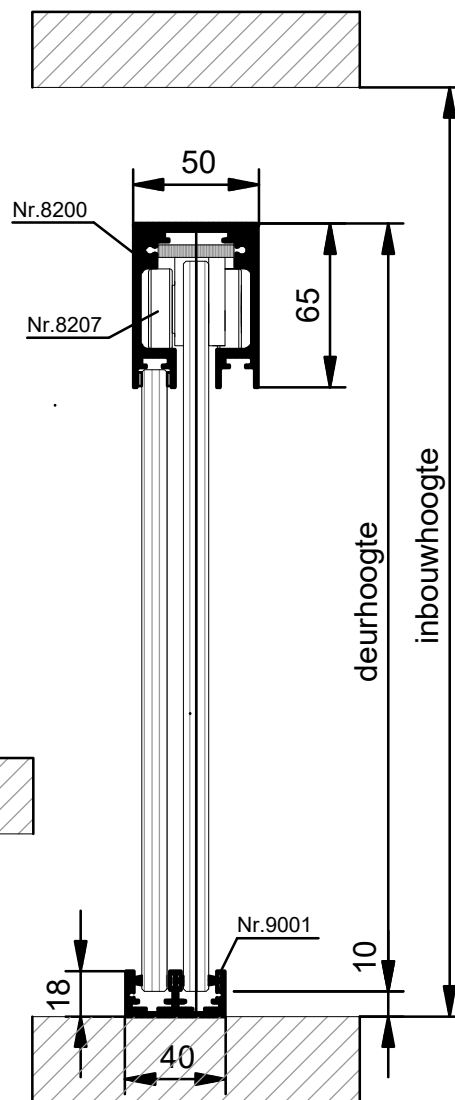


Total Glas douchecabine, type **DSD-11**, bestaande uit 2 schuifruiten en 2 vaste ruiten.

Voorzien van:

- 8 mm blank voorgespannen floatglas
- kogelgelagerde loopwagens nr. 8207
- gaten Ø 30 mm
- hangrails nr. 8200 met 4 railstoppers nr. 8203
- geleidingsprofiel (onder- en aan zijkant) nr. 9001

Maximaal deurgewicht: 80 kg
 Maximale deurbreedte: 600 mm
 Glasdikte: 8 mm en 10 mm

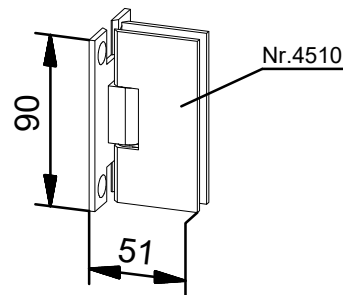


HORizontale DoorsneDE type DSD-11

ONDERDELEN SCHARNIERSERIE 4510

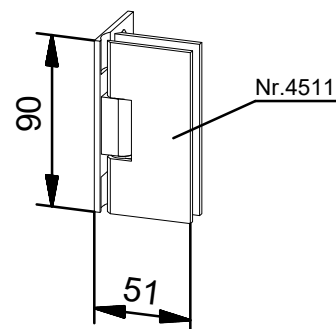
Scharnier nr. 4510

Standaard uitvoering: messing glanzend verchroomd
Opties: messing gepolijst
messing mat verchroomd



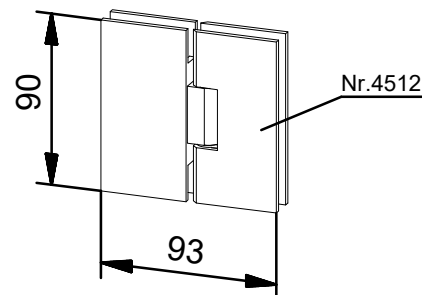
Scharnier nr. 4511

Standaard uitvoering: messing glanzend verchroomd
Opties: messing gepolijst
messing mat verchroomd
Toepassing: wandmontage



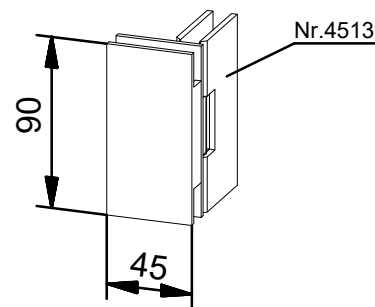
Scharnier nr. 4512

ruststand op 180°, 90° en 0°
Standaard uitvoering: messing glanzend verchroomd
Opties: messing gepolijst
messing mat verchroomd
Toepassing: rechte glasverbinding.



Scharnier nr. 4513

ruststand op 0° en 90°.
Standaard uitvoering: messing glanzend verchroomd
Opties: messing gepolijst
messing mat verchroomd
Toepassing: hoek glasverbinding

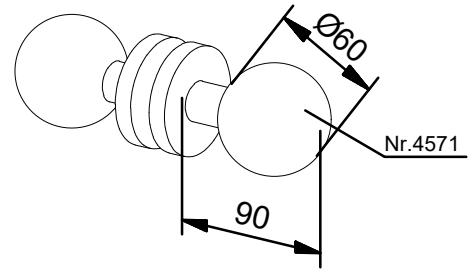


DEURKNOPJES

Nr. 4571

Uitvoering:

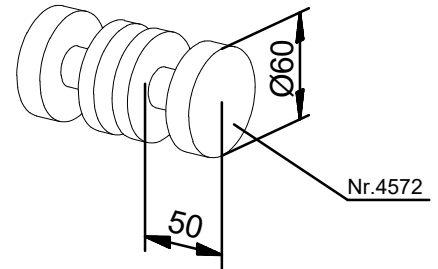
rvs mat geborsteld



Nr. 4572

Uitvoering:

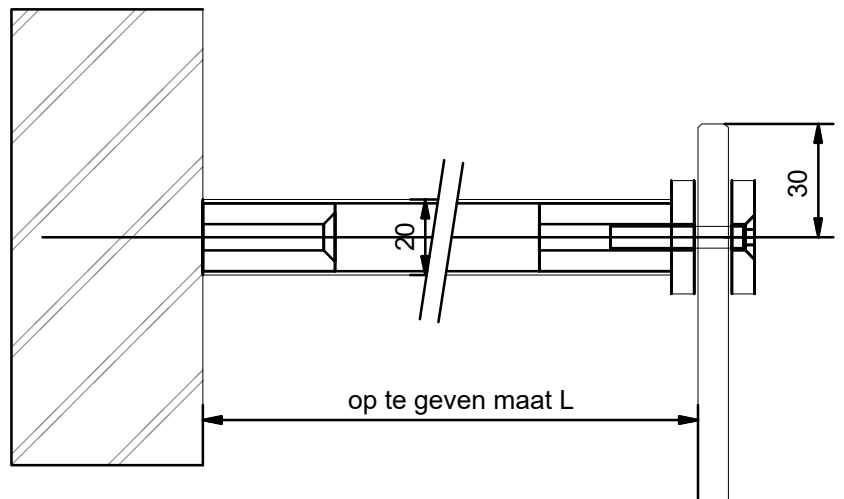
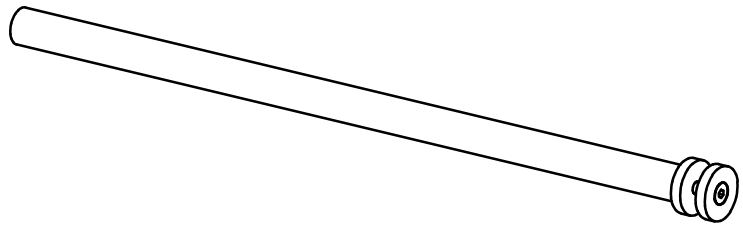
mat verchroomd messing
naturel



Afstandhouder nr. 4570

Standaard uitvoering: messing glanzend verchroomd

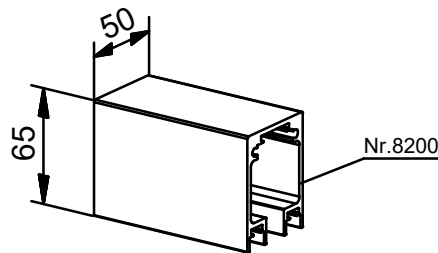
Opties: messing gepolijst
rvs geborsteld



ONDERDELEN


Looprails nr. 8200

Materiaal: aluminium
 Standaard uitvoering: naturel geanodiseerd
 Optie: gecoat in standaard RAL kleur
 Maximale belasting: 120 kg / deur




Railstop nr. 8203

Materiaal: aluminium en kunststof



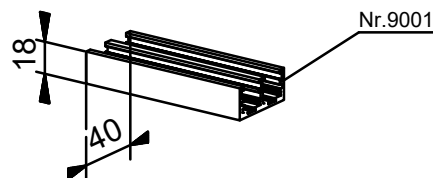
Kogelgelagerde enkele looprollen nr. 8206

Materiaal huis: aluminium
 Bovengeleiding en wielen: kunststof
 Maximaal gewicht: 100 kg



Ondergeleiding profiel nr. 9001

Materiaal: aluminium
 Standaard uitvoering: naturel geanodiseerd
 Optie: gecoat in standaard RAL kleur



Verstelprofiel nr. 8741

Materiaal: aluminium
 Standaard uitvoering: naturel geanodiseerd
 Optie: gecoat in standaard RAL kleur
 Stelspectrum: 20 - 45 mm

